



# JUDGE BOARD

FINANCIAL ACCOUNTING MANAGEMENT SYSTEM

The screenshot displays the Judge Board interface. On the left is a navigation sidebar with company groups A, B, C, and D. The main content area shows the current period as 2024 Q3. Key financial metrics are presented in a summary card:

- 2024 3月 預金残高: ¥2,323,789,417 (Update: 2024/02/06)
- 支払合計: ¥101,259,829
- 入金予定: ¥105,366,798
- 月末予想残高: ¥2,327,896,386

A button labeled "グラフを表示" (Show Graph) is visible. Below the summary is a table for 2024.12 (連結) comparing monthly performance against 2023. The table includes columns for months 01 to 07 and a 2024年度合計 column. The data shows percentage changes for various metrics like sales (売上) and other financial indicators.

	01月	02月	03月	04月	05月	06月	07月	2024年度合計
売上	¥215,255,890	¥212,126,401	¥143,378,613	¥179,574,478	¥168,898,287	¥90,377,981	¥162,568,971	¥1,515,945,017
	119%	72%	146%	201%	235%	100%	125%	47%
	¥9,382,325	¥4,049,076	¥8,098,667	¥3,760,441	¥879,362	¥2,054,443	¥676,589	¥32,556,166
	115%	68%	163%	30%	181%	41%	5%	37%

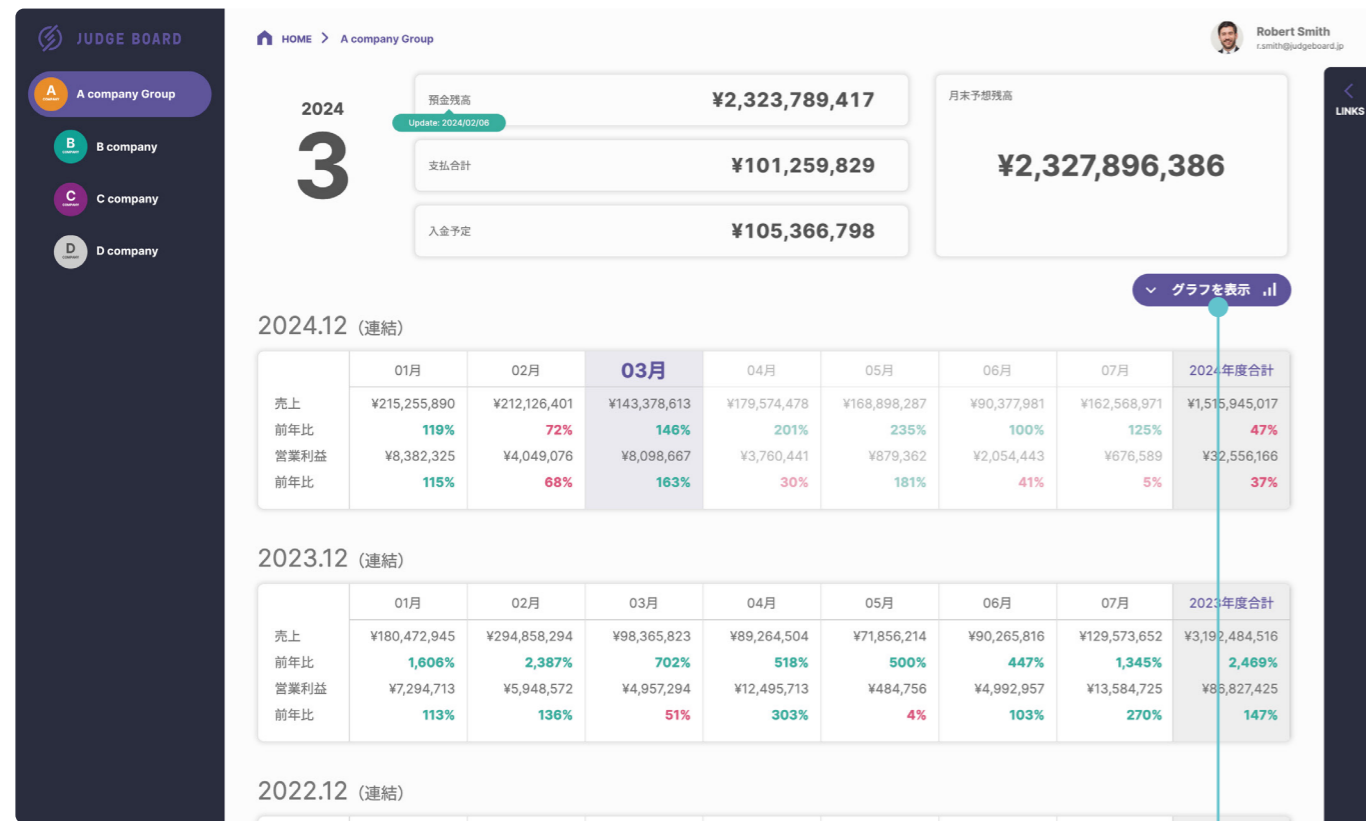
	01月	02月	03月	04月	05月	06月	07月	2023年度合計
	¥147,945	¥294,858,294	¥98,365,823	¥89,264,504	¥71,856,214	¥90,265,816	¥129,573,652	¥3,192,484,516
	1,606%	2,387%	702%	518%	500%	447%	1,345%	2,469%
	¥7,294,713	¥5,948,572	¥4,957,294	¥12,495,713	¥484,756	¥4,992,957	¥13,584,725	¥86,827,425
	113%	136%	51%	303%	4%	103%	270%	147%

# あなたの会社の 財務状況が一目でわかる！



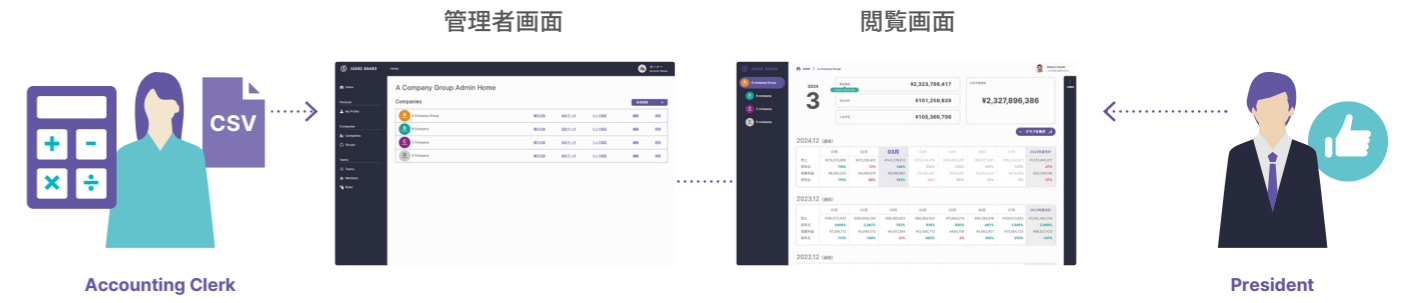
JUDGE BOARD

経営判断をする上で「今まさに欲しい情報」だけをまとめた、JudgeBoard。  
自社の経理部や会計事務所と連携して、  
直感的にわかる財務会計・自社情報管理を提供します。



# 会社の舵取りをするためのコックピット

瞬時に判断をするために必要な、経営、財務情報を1ページに集約。  
忙しい中小企業の社長の経営判断を最大限にサポート。  
JudgeBoard にログインすれば、あなたの会社の過去、現在、未来が見えます。



経理部や会計事務所のスタッフが、会計データを CSV 形式でアップロードするだけで、瞬時に JudgeBoard が更新。

## 最低限でありながら、 最大限の機能

経営判断に必要な情報は、一目で。それ以外の情報は、じっくりと。  
JudgeBoard では最低限の情報を提示することで、社長のジャッジをお手伝いします。



現金残高表示

外貨レートも当日のレートで自動計算されるから、会社の総預金額が一目でわかる！



月末支払合計

当月の支払合計が一目でわかるから資金繰りも簡単。無駄な出費も一目瞭然！



入金予定合計

当月の支払合計と入金予定額が並んでいるから、当月利益がすぐにわかる。



月末予想残高

月末支払合計と入金予定合計から、月末現金残高を予測。来月の資金繰りに役立つ！



売上／売上前年度比

毎月の売上と前年度比を数字とグラフで表示。売上の可視化で営業チャンスを逃さない！



営業利益／営業利益前年度比

営業利益と前年度比で会社の成長率を把握。原価や販売費、一般管理費等の見直しも簡単！

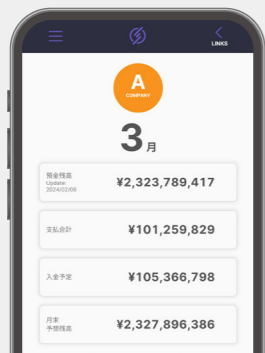


オリジナルリンク集

必要な資料はオリジナルリンク集に全て格納。必要な時にいつでも簡単に取り出せる。

## いつでも見たい情報を スマートフォンに最適化。

気になる情報をすぐチェックしたい方のために、  
情報を絞ってスマートフォンに表示できるようにしました。



## 直観的に変化がわかる グラフ表示



# COCKPIT TO MAKE QUICK JUDGMENTS

## Contact

Root Co. Ltd.

108-0073 東京都港区三田 1-2-20-5F

[contact@root-corp.jp](mailto:contact@root-corp.jp)